

Die Plattenfehler der Michel - Nr. 913

F44

F79



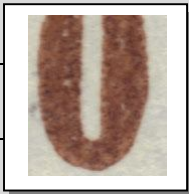









F59









Erläuterungen zu PF der Michel - Nr. 913

Die Feldmerkmale auf den Feldern 10, 40 und 50, sind Mängel im Farbauftrag, die sich als helle Stellen zeigen. Es gibt über die gesamte Auflage kurzfristig vorhandene, ähnliche helle Stellen. Wobei man feststellen muss das F10, 40 und 50 offensichtlich über lange Zeiten des Druckes vorhanden waren und sich stetig entwickelten bis sie plötzlich verschwanden.

Diese Beobachtungen lassen die Vermutung zu, das es sich um echte Plattenfehler durch Abnutzung der Druckplatte handeln könnte.

Vorläufig belasse ich diese aber mit einer Klammer, da erstmal nur als auflagenspezifisches Feldmerkmal katalogisiert.

<u>Feld</u>	<u>Daten und Merkmale</u>	
ORF 4	0 des Reihenwertzählers unten rechts leicht eingedellt. BZ: RNI ung. Pos. F50/60 (TA)	
6	Linker Markenbildrand in der Mitte verjüngt bzw. eingedellt. (TA) BZ: RNI ung. Pos. F50/60 + F40/50	
(10)	Zierlinien unter TS von DEUTSCHE verdickt (TA) BZ: RNI ung. Pos. F50/60	
39	Rechter Markenbildrand in der Mitte leicht verdickt. BZ: RNI ung. Pos. F50/60 + F40/50	Abb.: 913-ORF04
(40)	Helle Stelle unten zwischen HE von DEUTSCHE. (TA) BZ: RNI ung. Pos. F50/60	
41	Kleiner heller Kratzer, in Form eines feinen L und später als deutlicher Punkt, in der Mitte über SC von DEUTSCHE. (TA) BZ: RNI ung. Pos. F50/60 + F40/50	
		<div style="display: flex; flex-wrap: wrap; justify-content: space-around;"> <div style="text-align: center;"> Abb.: 913-06</div> <div style="text-align: center;"></div> <div style="text-align: center;"> Abb.: 913-40</div> <div style="text-align: center;"> Abb.: 913-44</div> <div style="text-align: center;"> Abb.: 913-41</div> <div style="text-align: center;"> Abb.: 913-42</div> <div style="text-align: center;"> Abb.: 913-10</div> <div style="text-align: center;"></div> </div>
42	Kleiner Punkt oben im linken Markenbildrand. Ursprung ist eine feine Einkerbung von links außen nach innen verlaufend, die aber so fein ist das sie durch den Farbauftrag entweder am Rand geschlossen ist und nur noch ein sehr feiner Punkt bleibt oder fast gar nicht mehr feststellbar ist.(TA) BZ: RNI ung. Pos. F50/60 + F40/50	
44	Deutliche Kerbe im Markenbildrand über U von DEUTSCHE. (TA) BZ: RNI ung. Pos. F50/60 + F40/50	

48	Markenbild oben verkürzt. BZ: RNI ger. Pos. F50/60 + F40/50	
(50)	Helle Stelle um U von DEUTSCHE. (TA) BZ: RNI ung. Pos. F50/60	
59	Bildecke unten rechts bis unter O von POST stark abgeschrägt. BZ: RNI ger. Pos. F40/50	 Abb.: 913-48
79	Bildecke oben links abgeschrägt. (TA) BZ: RNI ung. Pos. F50/60 + F40/50	 Abb.: 913-50
86	Bildecke oben links ausgespart. (TA) BZ: RNI ung. Pos. F50/60 + F40/50	
(97)	Heller Fleck in den Zierlinien rechts hinter G von PFENNIG. (TA) BZ: RNI ger. Pos. F50/60	
	 Abb.: 913-79	
	 Abb.: 913-86	
	 Abb.: 913-59	
	 Abb.: 913-97	
	 Abb.: 913-48	

Tabellarische Zusammenfassung der Plattenfehler innerhalb der BZ, ohne Berücksichtigung der unterschiedlichen Stellungen.

<u>BZ</u>	<u>Plattenfehler nach Feldern</u>
RNI gerade	F48, F59, F97
RNI ungerade	ORF 04, F6, F10, F39, F40, F41, F42, F44, F50, F79, F86