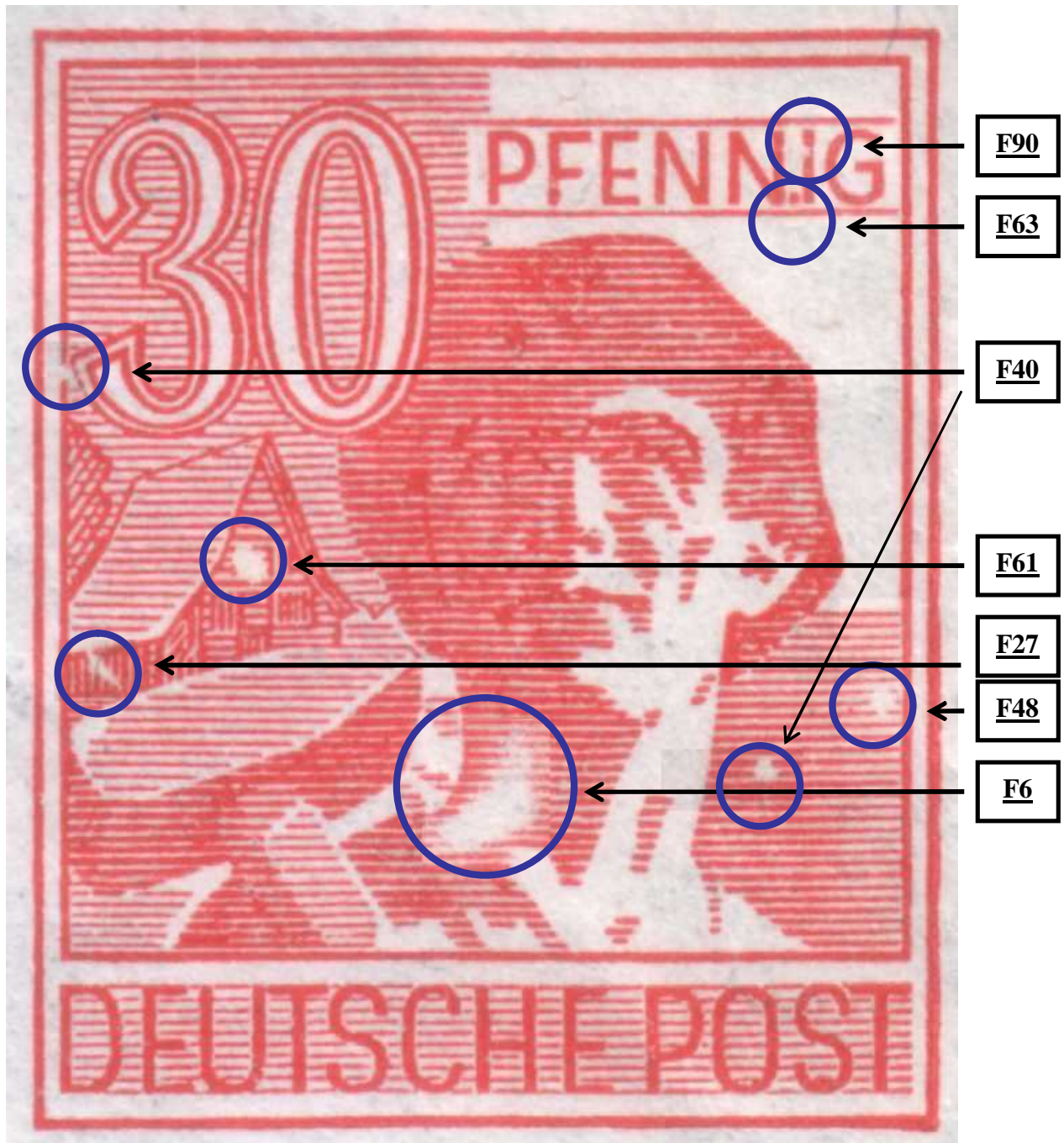


Die Plattenfehler der Michel - Nr. 953



Erstvorstellung des PM 5 der Nr. 953

"Fehlende untere Schraffe vor erstem E von DEUTSCHE "











Urblock 953



Verteilung des PM 5 in den Bögen der Nr. 953



Erläuterungen zu PF der Michel - Nr. 953

Feld	Daten und Merkmale			
6	Großes helles Pflaster links am Hals. Zusätzlich im Hausdach 3. Schraffe von unten gebrochen. HAN 4170.47-2 (Teilauf.). Kommt auch bei Bizone-Band/Netz vor.			
10	Heller Fleck am Kinn. Später vergrößert und zusätzlich heller Punkt am Halsansatz links und heller Kratzer über linker Schläfe. HAN 4170.47-2 (Teilauf.).			
15	Innenlinie im oberen Auslaufbogen der Wertziffer 3 unterbrochen. Zusätzlich Schraffe über 3 unterbrochen. HAN 4100.47-2 (Teilauf.), 4170.47-2			
16	Innenlinie im unteren Bogen der Wertziffer 3 gebrochen. Zusätzlich oberste Schraffe über 3 unterbrochen und Delle in Innenlinie der Wertziffer 0 unten rechts HAN 4170.47-2			
				
	Abb.: 953-6	Abb.: 953-6	Abb.: 953-15	Abb.: 953-16
				
	Abb.: 953-17.1	Abb.: 953-17.2		Abb.: 953-17.2
17.1	Weißer Fleck rechts am U von DEUTSCHE. HAN 4100.47-2 (Teilauf.).			
17.2	Weiterentwicklung von 17.1 , Hauptmerkmal: D von DEUTSCHE unten gebrochen. Später im letzten Stadium zusätzlich deutlicher heller Fleck unten zwischen den Wertziffern 3 und 0. Merkmal von 17.1 nur noch schwach ausgeprägt. HAN 4170.47-2			
18	Siebte Schraffe rechts vom Hals gebrochen. HAN 4170.47-2			
20	Rechte Außenlinie über T von POST eingekerbt. HAN 4170.47-2			
			Abb.: 953-18	Abb.: 953-20

26	Außenlinie der Wertziffer 0 oben rechts mit feinem Kratzer, dicke Innenlinie der 0 oben links mit zwei Eindellungen. Zusätzlich deutlich beschädigte Schraffur oben zwischen den beiden Wertziffer. Bei HAN 4100.47-2 dort noch als heller Fleck, der später bei HAN 4170.47-2 grob retuschiert wurde. Liegt auch mit Bizone-Netzaufdruck und mit SBZ-Maschinenaufdruck vor.
27	Heller, schräger Kratzer im hinteren Teil der Seitenwand. Zusätzlich heller Fleck mittig rechts am Abstrich des T von POST. Später zusätzlich noch Einkerbung in der Schulter links. HAN 4170.47-2 (Teilaufgabe)



Abb.: 953-27



Abb.: 953-27



Abb.: 953-26.1



Abb.: 953-26.2



Abb.: 953-27

29	Heller, schräger Kratzer im vorderen Teil der Seitenwand. Zusätzlich U von DEUTSCHE unten beschädigt und heller Fleck im O von POST. HAN 4170.47-2 (Teilaufgabe) Liegt auch mit Bizone-Netzaufdruck vor.
----	---



Abb.: 953-29



Abb.: 953-29



Abb.: 953-29



Abb.: 953-30.1

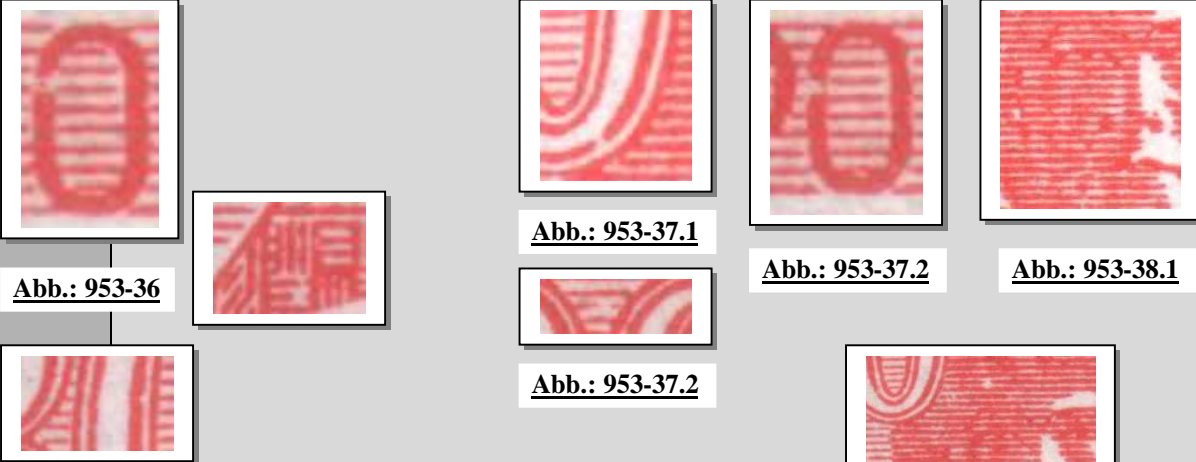
30.1	Innere Außenlinie des oberen Bogen der Wertziffer 3 unterbrochen. HAN 4100.47-1 (Teilaufbl.)
------	---

30.2	Innenlinie im unteren Bogen der Wertziffer 3 innen unterbrochen. Zusätzlich helles linkes Nasenloch. HAN 4170.47-2 (Teilaufbl.)
------	--








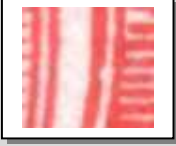












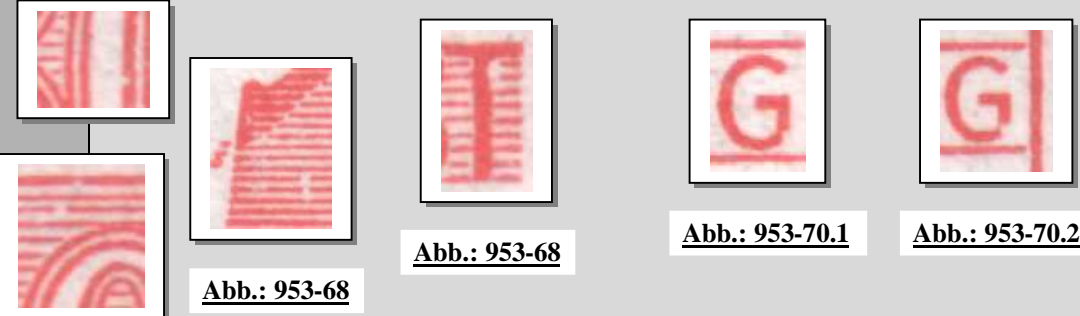
Abb.: 953-30.2


















36	O von POST auf der linken Seite gebrochen. Zusätzlich kleine Kerbe in der Wertziffer 0 mittig innen links. Zuletzt kommt teilweise noch ein kleines Fenster links neben der Türe hinzu. HAN 4170.47-2 (Teilauf.)
37.1	Innenlinie der Wertziffer 0 unten rechts gebrochen. HAN 4100.47-2
37.2	Weiterentwicklung von 37.1, Jetzt zusätzlich Schraffe oben zwischen den Wertziffern unterbrochen und bei einer späteren Teilaufgabe zusätzlich mit gebrochenem O von POST links. HAN 4170.47-2
 <p data-bbox="201 869 352 898">Abb.: 953-36</p> <p data-bbox="724 813 892 842">Abb.: 953-37.1</p> <p data-bbox="724 965 892 994">Abb.: 953-37.2</p> <p data-bbox="954 853 1121 882">Abb.: 953-37.2</p> <p data-bbox="1206 853 1374 882">Abb.: 953-38.1</p> <p data-bbox="839 1155 1007 1184">Abb.: 953-38.2</p> <p data-bbox="954 1424 1106 1453">Abb.: 953-39</p>	
38.1	Heller Punkt am linken Ohr (Schraffenbruch). HAN 4100.47-2
38.2	Weiterentwicklung von 38.1, Jetzt zusätzlich mit Schraffenbruch links am Kopf, heller Punkt über linkem Auge und zwei helle Punkte am Kinn. HAN 4170.47-2
39	Einkerbung rechts unten am H von DEUTSCHE. Zusätzlich helle Kerbe am Halsansatz links und später kommt noch ein heller "Pickel" auf der linken Kinns Spitze hinzu. HAN 4170.47-2
40.1	Spitze der Außenlinie der Ecke unten rechts gerundet. HAN 4100.47-2
40.2	Weiterentwicklung von 40.1, Im Anfangsstadium Rundung stärker ausgeprägt und immer zusätzlich mit Unterbrechung der obersten Schraffe rechts neben dem Kopf. Dann schnell mit zusätzlich links eingebeulter Seitenwand des Hauses. Im Endstadium mit zusätzlich hellem Fleck in den Schraffen rechts vom Hals, mit Unterbrechung des Dachfirstes und deutlichem Bruch der Bildlinie vor der unteren Bogenspitze der Wertziffer 3. HAN 4170.47-2 Liegt im Zwischenstadium auch mit Bizone-Bandaufdruck vor.



 Abb.: 953-40.1 Abb.: 953-40.2 Frühstadium		 Abb.: 953-40.2			
42	Zweitoberste Schraffe rechts neben T von POST verkürzt . HAN 4100.47-1, HAN 4170.47-1	 Abb.: 953-40.2			
43.1	Linke Außenlinie der Wertziffer 0 in der Mitte unterbrochen. 4100.47-1 (Teilauf.)				
43.2	Zwei Schraffen im Giebel eingedellt. HAN 4170.47-2 (Teilauf.)	Abb.: 953-42			
 Abb.: 953-43.1	 Abb.: 953-43.2	 Abb.: 953-45.1 	 Abb.: 953-45.2	 Abb.: 953-48	
45.1	Helles "Fenster" in der Seitenwand. Zusätzlich kleine Delle in der Innenlinie der Wertziffer 0 rechts unten. HAN 4100.47-1 (Teilauf.)				
45.2	Einkerbung in Hammerspitze. HAN 4170.47-2				
48	Heller Punkt in den Schraffen neben der rechten Bildlinie. Zusätzlich Bruch unten in der rechten inneren Linie der Wertziffer 0. HAN 4170.47-2 (Teilauf.)				
50.1	Eindellung beider Innenlinien unten im unteren Bogen der Wertziffer 3. HAN 4100.47-1				
 Abb.: 953-50.1	 Abb.: 953-50.2		 Abb.: 953-50.3 		

50.2	Innenlinie im oberen Bogen der Wertziffer 3 oben links unterbrochen. Zusätzlich Unterbrechung einer Schraffe links über Wertziffer 0. HAN 4100.47-2
50.3	Außenlinie vor unterer Spitze der Wertziffer 3 eingekerbt. Zusätzlich Einkerbung der Innenlinie von der Spitze der Wertziffer 3. HAN 4170.47-2
61	Großer weißer Fleck im Giebel des Hauses. Zusätzlich linke Außenlinie der Wertziffer 0 oberhalb unterbrochen und weißer Punkt mitten im C v. DEUTSCHE.. 4170.47-2 (Teilauf.).
	
63	Farbiger Punkt unten zwischen zweitem N und I von PFENNIG. HAN 4100.47-2 (Teilauf.), HAN 4170.47-2 (Teilauf.)
65	Außenlinie vorne am unteren Bogen der Wertziffer 3 unterbrochen und heller Fleck im unteren Bogen der 3. HAN 4100.47-1 (Teilauf.)
66.1	Bildlinie links vor oberem Bogen der Wertziffer 3 eingekerbt. HAN 4100.47-2 (Teilauf.)
66.2	Weiterentwicklung von 66.1 Merkmal deutlicher ausgeprägt und zusätzlich die inneren Linien an der Spitze des unteren Bogens der Wertziffer 3 eingedellt. 4170.47-2
68	Innere Innenlinie links in der Wertziffer 0 eingekerbt, Schraffe links über Wertziffer 0 unterbrochen und zwei Schraffen rechts vom Hals durchtrennt. Spätere Teilaufgaben zeigen zusätzlich, dass die Bildlinie in der Ecke oben links unterbrochen ist. HAN 4170.47-2
69	Heller Fleck rechts oben am Abstrich des T von POST. HAN 4170.47-2
70.1	G von PFENNIG unten rechts eingekerbt. HAN 4100.47-2
	


70.2	Weiterentwicklung von 70.1, Zusätzlich Innenlinie des oberen Bogen der Wertziffer 3 stark eingekerbt, später zusätzliche Unterbrechung der inneren Bildlinie rechts vom Hals. HAN 4170.47-2
 Abb.: 953-70.2	  Abb.: 953-72  Abb.: 953-76  Abb.: 953-73
72	Unterste Linie vor letztem E von DEUTSCHE unterbrochen. Zusätzlich unregelmäßige Schraffur des Daches oben links. HAN 4170.47-2
73	Heller Punkt in der Schulter über U von DEUTSCHE. HAN 4100.47-2, HAN 4170.47-2
76	Anstrich des zweiten N von PFENNIG eingekerbt. HAN 4170.47-2
77	Heller Punkt links im Hals des Arbeiters und kleiner heller Punkt im Hammerkopf. HAN 4100.47-2, HAN 4170.47-2
78	Kerbe im linken Fuß des H von DEUTSCHE. HAN 4170.47-2
79.1	Innenlinie der Wertziffer 0 unten unterbrochen HAN 4100.47-2
79.2	Helles "Muttermal" auf der linken Wange des Arbeiters. HAN 4170.47-2
80	Heller Punkt im Hammerkopf und undeutlicher Druck im Bereich SC von DEUTSCHE (Retusche?). Später zusätzlich deutliche Schraffenverkürzung rechts neben T von POST. HAN 4170.47-2
81	Heller Fleck links im Hausdach. HAN 4100.47-1 (Teilaufll.)
82	Schraffenbrüche links in Halsansatz und Schulter. HAN 4100.47-2 (Teilaufll.), HAN 4170.47-2
84	Rechter Türrahmen unterbrochen. HAN 4100.47-2 (Teilaufll.), HAN 4170.47-2
88	Rechte Bildlinie neben dem Hals unterbrochen. HAN 4100.47-2, HAN 4170.47-2
89.1	Linker Fuß des H von DEUTSCHE rund und rechts nicht mit Schraffe verbunden. HAN 4100.47-2
 Abb.: 953-80	   Abb.: 953-84  Abb.: 953-81  Abb.: 953-88

89.2	<p>Weiterentwicklung von 89.1, Zusätzlich heller Fleck unten im O von POST und später zusätzlich heller Fleck im unteren Bogen des S von POST. HAN 4170.47-2</p>	
		
<p style="text-align: center;"> Abb.: 953-89.1 Abb.: 953-89.2 Abb.: 953-89.2 </p>		
90	<p>Kleines i in PFENNiG. Zusätzlich leichte Schraffenverkürzung im P von POST. HAN 4100.47-2 In HAN 4170.47-2 dann zusätzlich Schraffenbruch in der Mitte der Wertziffer 0, der 3. Schraffe rechts neben dem Kopf und kleiner Delle im oberen Bogen der Wertziffer 3.</p>	
<p>Abb.: 953-90</p>		
96	<p>Zweite Schraffe unten links im Dach deutlich verkürzt. HAN 4170.47-2</p>	
99	<p>Schraffe in der Dachecke oben links verkürzt und zusätzlich heller Punkt in Schulter über SC von DEUTSCHE. HAN 4100.47-1, HAN 4170.47-1 (ohne Punkt in Schulter)</p>	
		
<p style="text-align: center;"> Abb.: 953-96 Abb.: 953-99 Abb.: 953-100 </p>		
100	<p>Rechte Bildlinie neben Hals des Arbeiters eingekerbt. HAN 4170.47-2 (Teilauf.)</p>	

Tabellarische Zusammenfassung der Plattenfehler innerhalb der HAN

<u>HAN</u>	<u>Plattenfehler nach Feldern</u>
4100.47-1	30.1, 42, 43.1, 45.1, 50.1, 65, 81, 99
4100.47-2	15, 17.1, 26, 37.1, 38.1, 40.1, 50.2, 63, 66.1, 70.1, 73, 77, 79.1, 82, 84, 88, 89.1, 90.2
4170.47-1	
4170.47-2	6, 15, 16, 17.2, 18, 20, 26, 29, 30.2, 36, 37.2, 38.2, 39, 40.2, 43.2, 45.2, 48, 50.3, 61, 63, 66.2, 68, 69, 70.2, 72, 73, 76, 77, 78, 79.2, 80, 82, 84, 88, 89.2, 90.1, 96, 100
6016.48-1	
6032.48-1	
6032.48-2	
6064.48-1	16, 17.2, 43.1, 71
6064.48-2	

Einige weitere eventuelle PF der Nr. 953:




UF3

Unterbrechung der Außenlinie an der Spitze des oberen Bogens der Wertziffer 3.



UF5

Weißer Punkt links neben der Tür.



UF7

Mittlere Spitze der Wertziffer 3 oben unterbrochen und innere Außenlinie des unteren Bogens der 3 eingekerbt.



UF9

Mittlere Spitze der Wertziffer 3 unten unterbrochen.



U1

Linien über Wertziffer 3 eingedellt und unterbrochen. (Auch mit SBZ-Maschienaufdruck vorliegend.)

UF1 - UF9 = Bogenfelder sind durch Oberrandstücke und HAN belegt, aber noch nicht zweifelsfrei als PF einzuordnen, da bis jetzt zu geringe Stückzahl.

U1 liegt in mehreren Einzelstücken vor. Feldnachweis und Auflage fehlen noch.