























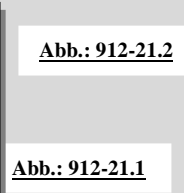

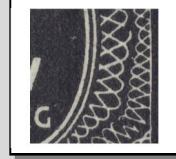








Die Plattenfehler der Michel - Nr. 912



















Erläuterungen zu PF der Michel - Nr. 912

Feld	Daten und Merkmale	
OR F 1.1	0 vom Reihenzähler 0,20 innen rechts eingebuchtet. HAN 4082.46-1, 4118.46-1 (Teilaufgabe) Abb.: 912-ORF 1.1	
OR F 1.2	20 vom Reihenzähler 0,20 oben starkbeschädigt. HAN 4082.46-2 (Teilaufgabe) Abb.: 912-ORF 1.2	
OR F 2	Kerbe rechts in großer Null des Reihenzählers 0,40. HAN 4082.46-1 (TA), 4118.46-1 (TA) Abb.: 912-ORF 2	
OR F 3.1	0 vom Reihenzähler 0,60 rechts unten schräg abgeflacht, sowie in Teilaufgabe zusätzliche Beschädigung des Kommas. HAN 4014.46-2, 4040.46-2, 4052.46-2, 4062.46-2	
OR F 3.2	Kerbe innen rechts in 0 vom Reihenzähler 0,60. HAN 4118.46-1 (TA) Abb.: 912-ORF 3.1	
OR F 4	Kerbe innen rechts in 0 vom Reihenzähler 0,80. HAN 4118.46-1 (TA)	
OR F 6	2 tiefer stehen und kleine 0 rechts eingedellt. alle HAN auf Platte 1 Abb.: 912-ORF 3.2	
OR F 10	Erste kleine 0 deformiert. HAN 4062.46-1 (Nur in TA mit DZ F klein neben F 100, Abstandstyp 13/1.)	
	 Abb.: 912-ORF 4   Abb.: 912-ORF 10  Abb.: 912-URF 92	
OR 1 - 5	Verdickung der Reihenzähler im oberen Bereich. durch zu hohen Anpressdruck. Interessante Druckzufälligkeit aus diversen Druckauflagen.	
	 Abb.: 912-OR 1-5 	
UR F 91	Unterrandzähler 1 rechts mit Kerbe HAN 4082.46-2 (TA), 4118.46-2 Abb.: 912-URF 91	
UR F 92	Farbpunkt im Innenbogen vom Kopf des Unterrandzählers 2. HAN 4014.46-2, 4040.46-2, 4052.46-2, 4062.46-2 (TA)	
UR F 93	Farbpunkt am unteren Innenbogen des Unterrandzählers 3 HAN 4014.46-2, 4040.46-2, 4052.46-2, 4062.46-2 (TA) Abb.: 912-URF 93	
2	Fuß der Wertziffer 2 ungleichmäßig verdünnt. Retuschierter Plattenschaden. HAN 4062.46-2, 4082.46-2, 4118.46-2 (Teilaufgabe)	
10	a) Markenbildecke unten rechts, nach unten verdickt und rechts mit Ansatz. b) Wie 10a aber rechts jetzt deutlich verdickt, sowie rechte Bildhälfte komplett retuschiert und dadurch heller wirkend. HAN 10a) 4040.46-1 (TA), 10b) 4052.46-1	
	 Abb.: 912-10a  Abb.: 912-10b	

							
		Abb.: 912-2	Abb.: 912-12	Abb.: 912-16.1	Abb.: 912-16.2	Abb.: 912-18.1	Abb.: 912-18.2
12	Punkt vor der Wertziffer 2. HAN 4118.46-1						
16.1	Kerbe oben in der linken Markenbildecke. HAN 4040.46-1 + 4052.46-1 (Teilauflage)						
16.2	Punkt über Kopf der Wertziffer 2. HAN 4118.46-1 (Teilauflage)						
18.1	weißes Komma oben in der rechten Markenbildecke. HAN 4062.46-2, 4082.46-2 (Teilauflage)					Abb.: 912-20.1	
18.2	weißer Punkt in der linken oberen Markenbildecke. HAN 4052.46-1 (Teilauflage)						
20.1	Ornamentlinie rechts verdickt. HAN 4014.46-1 (TA), 4040.46-1 (TA)						
20.2	Innere Ovallinie unter 2. N von PFENNIG unterbrochen. HAN 4040.46-1 (TA)						Abb.: 912-20.2
							
		Abb.: 912-21.1	Abb.: 912-21.2	Abb.: 912-21.3	Abb.: 912-22.1	Abb.: 912-22.2	
21.1	Kerbe oben im linken Markenbildrand. HAN 4014.46-2, 4040.46-2, 4052.46-2, 4062.46-2 (Teilauflage)						
21.2	Linker Markenbildrand in der Mitte waagrecht gebrochen. (Teilauflage) HAN 4062.46-2 (nur mit DZ F oder B im UR neben Feld 100)						
21.3	Guilochlinien rechts mehrfach gebrochen. Später zusätzlich Guilochlinien links vor Spitze der Wertziffer 2 verdickt. HAN 4082.46-2						
22.1	Kopf der Wertziffer 2 oben beschädigt und egedrückt. HAN 4014.46-1 (TA)						
22.2	Weißer Punkt innerhalb der Wertziffer 2. HAN 4118.46-1 (Teilauflage)						
23	Ovallinie links der Spitze der Wertziffer 2 gebrochen. HAN 4082.46-2 (TA)						
24	zwei kleine Punkte in der linken oberen Markenbildecke. HAN 4118.46-1 (Teilauflage)						
25	Punkt links vor dem Fuß der Wertziffer 2. (Teilauflage) HAN 4014.46-2, 4040.46-2, 4052.46-2, 4062.46-2						Abb.: 912-24
27	Ovallinie links von der Wertziffer 2 gebrochen. (Teilauflage) HAN 4014.46-2, 4040.46-2, 4052.46-2						
28	Riss in der oberen linken Markenbildecke. HAN 4040.46-2, 4052.46-2 (TA), 4062.46-2 (TA)						
							Abb.: 912-25

29	NIG von Pfennig und Ornamente in der rechten unteren Markenbildecke retuschiert. HAN 4082.46-1 (Teilaufgabe)		<u>Abb.: 912-27</u>		
30	senkrechter weißer Kratzer im Ornament rechts. HAN 4062.46-1 (nur mit DZ F +B im UR neben F 91.)				
					
	<u>Abb.: 912-28</u>	<u>Abb.: 912-30</u>	<u>Abb.: 912-31</u>	<u>Abb.: 912-29</u>	
31	unterer Markenbildrand rechts breit eingekerbt. HAN 4062.46-1, 4082.46-1 (Teilaufgabe)				
35	linker Abstrich des H von Deutsche nach unten verlängert. HAN 4082.46-2 (TA), 4118.46-2	<u>Abb.: 912-35</u>			
39	Kerbe unten im linken Markenbildrand. HAN 4062.46-2, 4082.46-2, 4118.46-2 (Teilaufgabe)				
41.1	Wertziffer 2 retuschiert und Ovallinie mehrfach gebrochen. Später mit zusätzlichem Merkmal „weißes Komma im Kopf der Wertziffer 2“ HAN 4062.46-2, 4082.46-2 (Teilaufgabe)				
41.2	Wertziffer 2 an der Spitze ausgebeult. Sogenannter „Schwanenkopf“. HAN 4062.46-1, 4082.46-1, 4118.46-1 (Teilaufgabe)				
					<u>Abb.: 912-41.2</u>
	<u>Abb.: 912-39</u>	<u>Abb.: 912-41.1a</u>	<u>Abb.: 912-41.1b</u>	<u>Abb.: 912-46</u>	
46	Ovalkreis mit Ornamentfeld verbunden. Vermutlich nur Farbverschmutzung. HAN 4014.46-1 (TA)				
47	DEU von Deutsche retuschiert und fett. Schwächer ausgeprägte Vorstufe auf HAN 4014.46-1 und in Teilaufg. 4040.46-1. Deutlichere Ausprägung dann auf HAN 4040.46-1, 4052.46-1, 4062.46-1. <i>Dieser PF wurde später durch neusetzen des Bogenklischees, an die HAN 4118.46-1 weitergereicht und findet sich dort in unveränderter Form auf Feld 67 wieder! Siehe auch dort!</i>	<u>Abb.: 912-47</u>			
48	Komma hinter dem Fuß der Wertziffer 2. HAN 4118.46-1 (Teilaufgabe)				
51	NNIG von Pfennig verdickt und Wertziffer 2 grob retuschiert, ähnlich PF II. HAN 4062.46-2 + 4082.46-2				
59	Ovallinie unter G von Pfennig gebrochen. HAN 4118.46-1 (Teilaufgabe)	<u>Abb.: 912-51</u>			

60	Kerbe im rechten Markenbildrand. HAN 4082.46-2	Abb.: 912-48			
63.1	PF II „Dünne Wertziffer 2 durch Retusche“ HAN 4062.46-2, 4082.46-2 (TA)				
63.2	Kleiner Punkt mitten im rechten Markenbildrand. HAN 4014.46-1, 4040.46-1, 4052.46-1				
63.3	Deutliches weißes Komma hinter DEUTSCHE. HAN 4082.46-2 (TA)				
67	DEU von Deutsche retuschiert und fett. HAN 4118.46-1 (TA) <i>Dieser PF wurde aus einer Frühaufgabe von Feld 47 weitergereicht!</i>	Abb.: 912-60			
73.1	Kopf der Wertziffer 2 retuschiert. (ähnlich PF II) HAN 4062.46-1 (Teilaufgabe ohne DZ und mit DZ F im UR Neben F91.)				
73.2	kleiner Punkt vor Wertziffer 2. HAN 4118.46-1 (Teilaufgabe)				
    					
Abb.: 912-59		Abb.: 912-63.1	Abb.: 912-63.2	Abb.: 912-63.3	Abb.: 912-73.1
			Abb.: 912-73.2		Abb.: 912-74
Abb.: 912-67					
74	Ornamentalschleifen rechst in der Mitte unterbrochen. HAN 4040.46-1 (TA), 4052.46-1 (TA)				
80	Verdickung im unteren Auslaufbogen des S von Post. HAN 4082.46-2 (TA), 4118.46-2 (TA)				
81	PF I „T von Post dünn und tieferstehend“ HAN 4062.46-2, 4082.46-2, 4118.46-2 (TA)				
86	weißer Punkt verbindet die Ornamentalschleifen links vom Fuß der Wertziffer 2. HAN 4062.46-1, 4082.46-1 (Teilaufgabe)	Abb.: 912-81			
90	Markenbildecke unten links, links abgeschrägt. HAN 4014.46-1, 4040.46-1, 4052.46-1	Abb.: 912-90			
92	Kerbe im Markenbildrand unten, sowie S von POST darüber deformiert. HAN 4014.46-1 (TA), 4040.46-1, 4052.46-1, 4062.46-1 (TA)				
93	Bruch des I in Pfennig. HAN 4040.46-1 (TA), 4052.46-1, 4062.46-1 (TA)				
					
Abb.: 912-80		Abb.: 912-86	Abb.: 912-92	Abb.: 912-93	

Tabellarische Zusammenfassung der Plattenfehler innerhalb der HAN, ohne Berücksichtigung der DZ und deren unterschiedlichen Stellungen

<u>HAN</u>	<u>Plattenfehler nach Feldern</u>
4014.46-1	OR F6, F20.1, F22.1, F46, F47(Vorstufe), F63.2, F90, F92
4014.46-2	OR F3.1, UR F92, UR F93, F21.1, F25, F27
4040.46-1	OR F6, F10, F16.1, F20.1, F20.2, F47, F63.2, F74, F90, F92, F93
4040.46-2	OR F3.1, UR F92, UR F93, F21.1, F25, F27, F28
4052.46-1	OR F6, F10, F16.1, F18.2, F47, F63.2, F74, F90, F92, F93
4052.46-2	OR F3.1, UR F92, UR F93, F21.1, F25, F27, F28
4062.46-1	OR F6, OR F10, F30, F31, F41.2, F47, F73.1, F86, F92, F93
4062.46-2	OR F3.1, UR F92, UR F93, F2, F18.1, F21.1, F21.2, F25, F28, F39, F41.1, F51, F63.1(PFII) , F81(PFI)
4082.46-1	OR F1.1, OR F6, F29, F31, F41.2, F86
4082.46-2	OR F1.2, UR F91, F2, F18.1, F21.3, F23, F35, F39, F41.1, F51, F60, F63.1(PFII) , F63.3, F80, F81(PFI)
4118.46-1	OR F1.1, OR F6, F12, F16.2, F22.2, F24, F41.2, F48, F59, F67, F73.2
4118.46-2	F2, F35, F39, F80, F81(PFI)